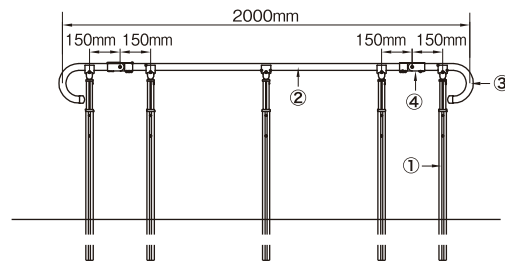


アプローチ手すり

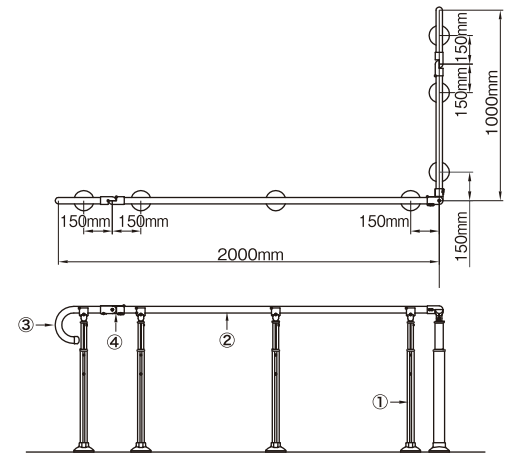


●参考施工プラン

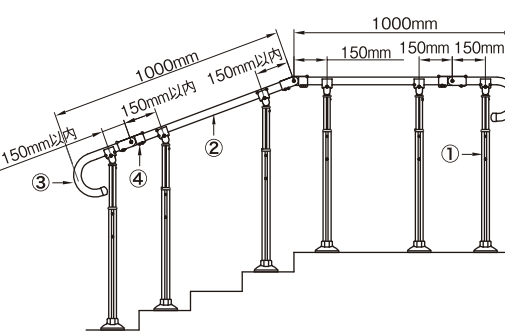
施工プランをお立てになるときにお使いください。



| プラン 1 | |
|-----------------|--|
| パーツ名 | 価格 (税込) |
| ①支柱 埋め込みタイプ | 14,940円(税込16,434円)×5本→74,700円(税込82,170円) |
| ②手すり 2000 | 11,330円(税込12,463円)×1本→11,330円(税込12,463円) |
| ③エンドコーナー | 6,440円(税込7,084円)×2本→12,880円(税込14,168円) |
| ④ジョイントブラケット | 4,120円(税込4,532円)×2本→8,240円(税込9,064円) |
| 合計価格(税込) | 107,150円(税込117,865円) |



| プラン 2 | |
|-----------------|--|
| パーツ名 | 価格 (税込) |
| ①支柱 後付けタイプ | 17,510円(税込19,261円)×7本→122,570円(税込134,827円) |
| ②手すり 4000 | 22,150円(税込24,365円)×1本→22,150円(税込24,365円) |
| ③エンドコーナー | 6,440円(税込7,084円)×2本→12,880円(税込14,168円) |
| ④ジョイントブラケット | 4,120円(税込4,532円)×3本→12,360円(税込13,596円) |
| 合計価格(税込) | 169,960円(税込186,956円) |



| プラン 3 | |
|-----------------|--|
| パーツ名 | 価格 (税込) |
| ①支柱 後付けタイプ | 17,510円(税込19,261円)×6本→105,060円(税込115,566円) |
| ②手すり 2000 | 11,330円(税込12,463円)×1本→11,330円(税込12,463円) |
| ③エンドコーナー | 6,440円(税込7,084円)×2本→12,880円(税込14,168円) |
| ④ジョイントブラケット | 4,120円(税込4,532円)×3本→12,360円(税込13,596円) |
| 合計価格(税込) | 141,630円(税込155,793円) |

必要な方はこのページをコピーしてお使いください。

| 品名 | 品番コード | 定価(税込) | 数量 | 合計価格(税込) |
|--------------------------------|---------|--------------------|----|----------|
| アプローチ手すり 微笑の桔梗 支柱 埋め込みタイプ ブラック | 641-310 | 14,940円(税込16,434円) | | |
| アプローチ手すり 微笑の桔梗 支柱 埋め込みタイプ シルバー | 641-311 | 14,940円(税込16,434円) | | |
| アプローチ手すり 微笑の桔梗 支柱 後付けタイプ ブラック | 641-320 | 17,510円(税込19,261円) | | |
| アプローチ手すり 微笑の桔梗 支柱 後付けタイプ シルバー | 641-321 | 17,510円(税込19,261円) | | |
| アプローチ手すり 微笑の桔梗 手すり 2000 | 641-010 | 11,330円(税込12,463円) | | |
| アプローチ手すり 微笑の桔梗 手すり 4000 | 641-020 | 22,150円(税込24,365円) | | |
| アプローチ手すり 微笑の桔梗 エンドコーナー | 641-110 | 6,440円(税込7,084円) | | |
| アプローチ手すり 微笑の桔梗 ジョイントブラケット | 641-210 | 4,120円(税込4,532円) | | |

⚠️ 製品を正しく安全にお使いいただくために、ご使用前に必ず取扱説明書をお読みください。
 ・改良のため、予告なく価格及び仕様を変更する場合がございます。

〈販売店〉

■ 製造元



<https://www.sk-shikoku.co.jp>



■ 本社工場
 〒769-2402 香川県さぬき市津田町鶴羽1118-15
 TEL:(0879)42-1111(代) FAX:(0879)42-1112
 ■ 東北営業所
 〒983-0012 宮城県仙台市宮城野区出花1-149-1-101
 TEL:(022)794-9124 FAX:(022)794-9125
 ■ 東京支店
 〒141-0031 東京都品川区西五反田4-24-6
 TEL:(03)6417-3600(代) FAX:(03)6417-3706

■ 中部支店
 〒494-0003 愛知県一宮市三条宇田畑32-1
 TEL:(0586)52-3501 FAX:(0586)52-3502
 ■ 九州支店
 〒811-2243 福岡県糟屋郡志免町志免東3-7-10
 TEL:(092)692-1450 FAX:(092)692-1451
 ■ 沖縄営業所
 〒901-1304 沖縄県島尻郡与那原町東浜95-7
 TEL:(098)943-2300 FAX:(098)943-2383



住宅改修対象品



アプローチ手すり



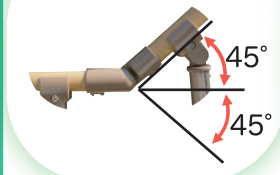
屋外用の手すりです。
 様々な場所に対応できる
 部材の組み合わせで
 玄関先の段差などに

① ジョイントブラケット

段差やコーナーに合わせて、上下左右方向に角度調節ができ、手すり同士をしっかりと固定します。

● 上下方向 最大45°

● 左右方向 90°~180°



② 手すり

手にフィットしやすく、滑りにくい素材を使用しています。



③ 支柱取付ブラケット

勾配に合わせて、手すりの角度を上下方向最大45°調節可能です。



④ エンドコーナー

手すりの端部をアール形状にすることで、服の絡みや衝突によるケガを防止します。



⑤ 支柱カラーバリエーション


設置場所の色調に合わせて、ブラック・シルバーの2種類からお選び頂けます。



ブラック シルバー

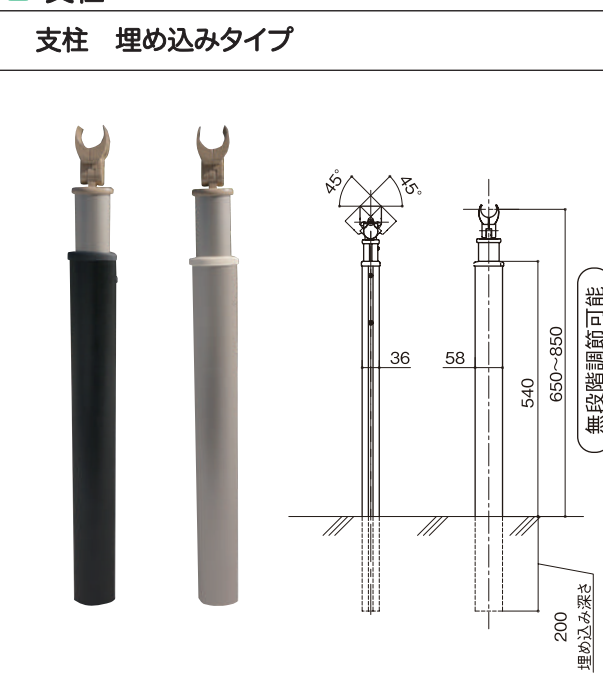
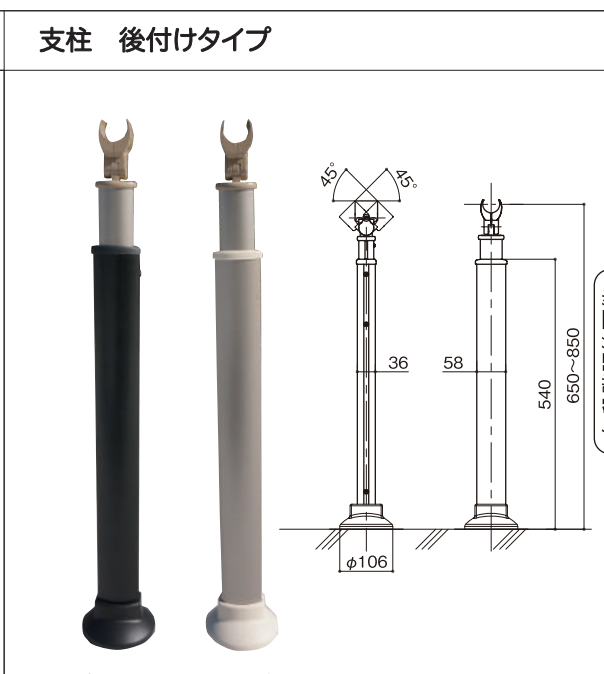
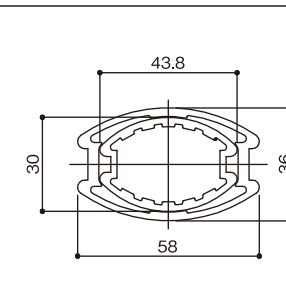
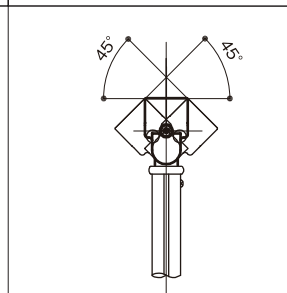
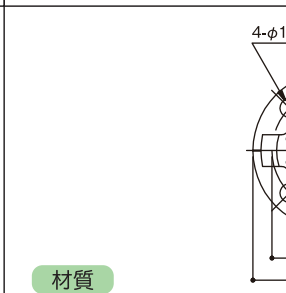
ほほえみ ききょう 微笑の桔梗

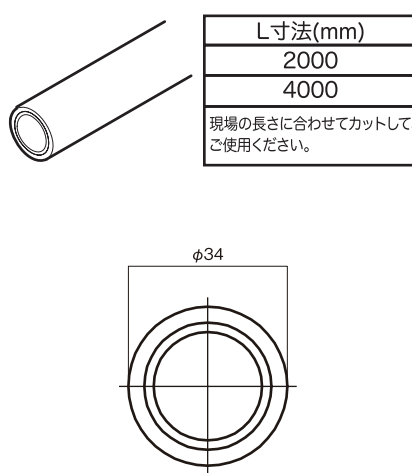
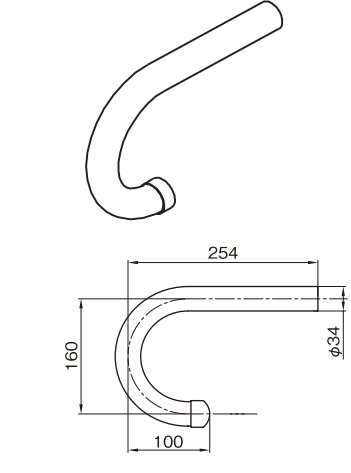
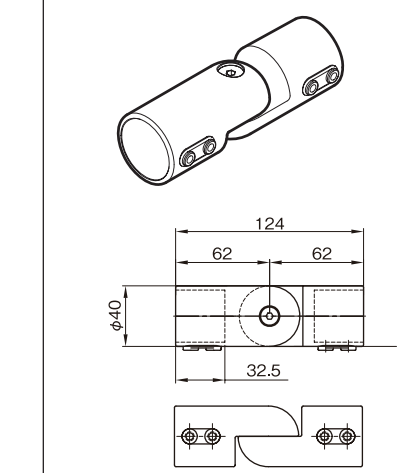
花言葉 ~希望~



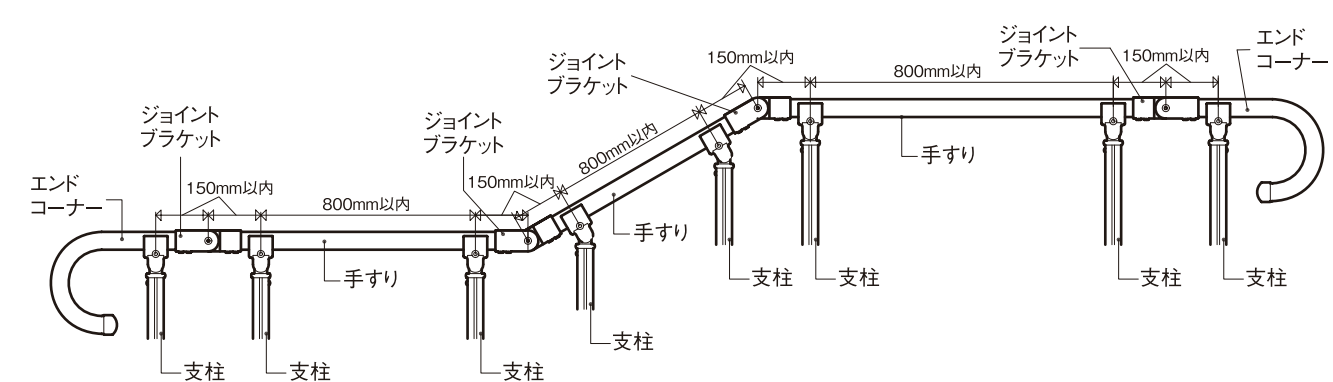
各部の詳細

寸法図の単位はmmです

| 支柱 | |
|---|---|
| 支柱 埋め込みタイプ | 支柱 後付けタイプ |
|  <p>ブラック シルバー</p> <p>材質 支柱:アルミ ブラケット:亜鉛ダイカスト、アルミダイカスト</p> |  <p>ブラック シルバー</p> <p>材質 支柱:アルミ ブラケット:亜鉛ダイカスト、アルミダイカスト</p> |
| 支柱断面(全タイプ共通) | 角度調整範囲(全タイプ共通) |
|  |  |
| | 後付けタイプ取付座 |
| |  <p>材質 亜鉛ダイカスト</p> |

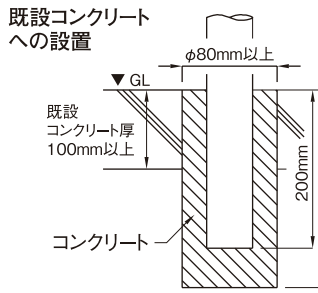
| 手すり | エンドコーナー | ジョイントブラケット |
|---|--|---|
|  <p>材質 樹脂被膜</p> |  <p>材質 樹脂被膜</p> |  <p>材質 アルミダイカスト</p> |

● 施工プランを立てるにあたっての注意

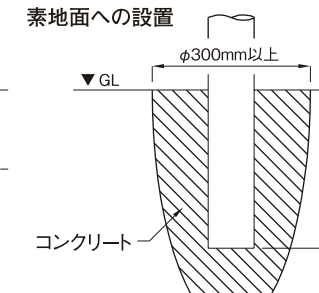


- ① 手すりは必ず3本以上の支柱で設置してください。
- ② 支柱の間隔は800mm以内にしてください。
- ③ ジョイントブラケットは支柱間でのみ使用してください。
- ④ 2本の支柱間で2個以上のジョイントブラケットを取り付けしないでください。

【埋め込みタイプ】



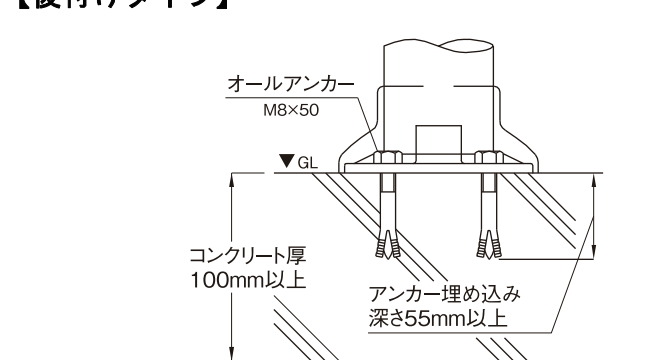
既設コンクリートへの設置



素地への設置

- 埋め込み穴の直径・深さは支柱を確実に固定する為に必ずお守りください。
- 支柱の埋め込み深さ(200mm)を必ずお守りください。
- 素地は土の場合のみ施工できます。砂地の場合は施工しないでください。

【後付けタイプ】



- 付属のアンカー(ステンレス製オールアンカーM8x50)を必ずお使いください。
- アンカーの埋め込み深さを必ずお守りください。
- 施工する場所に十分な強度が必要です。(コンクリート厚100mm以上)

- 施工するときは必ず「取付説明書」をよくお読みになってから行ってください。
- 取付業者の方は施工完了後、必ずお客様に使用方法を説明のうえ「取扱説明書」をお渡しください。
- アプローチ手すりには全体重がかかることがありますので、外れたり、がたが生じないように取り付けてください。
- 水没するような場所には取り付けしないでください。
- 取り付け位置にガス管、水道管がないことを確認してください。